

JERESA OBSERVER POETRY-ET NAZWA	
USAM000141125815 NUMER MIĘDZ.	RW RASA
US141125815 NUMER	2011-02-27 DATA UR.

 JERESA OBSERVER PO...
 HOLUSAM000141125815

 DE-SU OBSERVER-ET
 HOLUSAM000065917481

 ENSENADA TABOO PLA...
 HOLUSAM000060597003

 DE-SU OMAN 6121 ET
 HOLUSAF000061681442

 EARNIT
 HOLUSAM000061089279

 PEACH-VALE GLDWYN ...
 HOLUSAF000061795045

INDEKSY I PODINDEKSY

INDEKS PF	100
PODINDEKS PRODUKCYJNY	100
PODINDEKS POKROJU OGÓLNY	102
PODINDEKS RAMY CIAŁA	98
PODINDEKS SIŁY MLECZNOŚCI	92
PODINDEKS NÓG I RACIC	73
PODINDEKS WYMIENIA	121
PODINDEKS PŁODNOŚCI	99
INDEKS EKONOMICZNY [PLN]	396
INDEKS EKONOMICZNY POWTARZALNOŚĆ	0.75

CECHY FUNKCJONALNE

WSPÓŁCZYNNIK ZAPŁODNIENIA JAŁÓWEK	109
WSPÓŁCZYNNIK ZAPŁODNIENIA KRÓW	81
PRZESTÓJ POPOPORODOWY	99
ODSTĘP MIĘDZYCIĄŻOWY	89
ZAWARTOŚĆ KOMÓREK SOMATYCZNYCH	100
PRZEŻYWALNOŚĆ	102

CECHY PRODUKCYJNE

INDEKS PRODUKCYJNY [KG]	17.5	WYDAJNOŚĆ MLEKA [KG]	560
WYDAJNOŚĆ TŁUSZCZU [KG]	1.5	% TŁUSZCZU	-0.22
WYDAJNOŚĆ BIAŁKA [KG]	8	% BIAŁKA	-0.11
WYDAJNOŚĆ LAKTOZY [KG]	0	% LAKTOZY	0
LICZBA CÓREK	1642	LICZBA OBÓR	373

CECHY FUNKCJONALNE - POKRÓJ




Cecha	Typ oceny	Wartość hodowlana	80	100	120	Powt.	Liczba córek	Liczba obór			
rama ciała z zadem	-	-	mały					duży	-	-	-
siła mleczności	-	-	niepożądan					pożądan	-	-	-
nogi-racice	MACE	90	niepożądane					pożądane	0.62	203	87
wymię	MACE	126	niepożądane					pożądane	0.67	203	87
budowa ogólna	MACE	109	niepożądane					pożądana	0.67	203	87
wysokość w krzyżu	MACE	99	niski					wysoki	0.86	203	87
głębokość tułowia	MACE	85	płytki					głęboki	0.70	203	87
szerokość klatki piersiowej	MACE	82	wąska					szeroka	0.75	203	87
ustawienie zadu	MACE	89	uniesiony					spadzisty	0.84	203	87
szerokość zadu	MACE	101	wąski					szeroki	0.79	203	87
postawa nóg tylnych - widok z boku	MACE	122	pionowa					podsiebna	0.81	203	87
racice	MACE	78	długa przekątna					krótka przekątna	0.72	203	87
postawa nóg tylnych - widok z tyłu	MACE	91	iksowate					równoległe	0.64	203	87
zawieszenie przednie wymienia	MACE	118	luźne					mocne	0.74	203	87
zawieszenie tylne wymienia	MACE	131	niskie					wysokie	0.75	203	87
więzadło środkowe wymienia	MACE	116	słabe					mocne	0.63	203	87
położenie wymienia	MACE	120	niskie					wysokie	0.86	203	87
szerokość wymienia	-	-	wąskie					szerokie	-	-	-
ustawienie strzyków	MACE	107	szerokie					wąskie	0.81	203	87
długość strzyków	MACE	66	krótkie					długie	0.86	203	87
ustawienie strzyków - tył	MACE	114	zewnątrzne					wewnętrzne	0.83	203	87
charakter mleczny	MACE	101	ordynarny					szlachetny	0.69	203	87
kondycja	MACE	85	słaba					mocna	0.74	-	-
lokomocja	MACE	89	słaba					dobra	0.56	-	-
struktura kostna	-	-	słaba					dobra	-	-	-

CECHY ZDOLNOŚCI UDOJOWEJ

Cecha	Typ oceny	Wartość hodowlana	80	100	120	Powt.	Liczba córek	Liczba obór		
szybkość oddawania mleka	-	-						-	-	-
temperament	-	-						-	-	-

PRZEBIEG PORODÓW

Cecha	Typ oceny	Wartość hodowlana	80	100	120	Powt.	Liczba córek	Liczba obór		
przebieg porodu bezpośredni	MACE	107						0.45	-	-

Cecha	Typ oceny	Wartość hodowlana	80	100	120	Powt.	Liczba cókrek	Liczba obór
przebieg porodu matczyny	MACE	79				0.55	-	-
przeżywalność cieląt bezpośredni	MACE	105				0.44	-	-
przeżywalność cieląt matczyny	MACE	89				0.63	-	-

ZDROWOTOŚĆ RACIC

Cecha	Typ oceny	Wartość hodowlana	80	100	120	Powt.	Liczba cókrek	Liczba obór
dermatitis digitalis	-	-				-	-	-