

RUSTLER-RED NAZWA	
USAM000127329466 NUMER MIĘDZ.	RW RASA
US127329466 NUMER	1999-03-01 DATA UR.

RUSTLER-RED
HOLUSAM000127329466

CHAPEL-BANK LAREDO...
HOLUSAM000002199279

HOLUSAF000170168683
HOLUSAF000170168683

WEATHERVU HARRY-ET HOLUSAM000002044778
LYN RED HOLUSAF000014014011
- HOLCANM00000400985
- HOLUSAF000014352923

INDEKSY I PODINDEKSY

INDEKS PF	85
PODINDEKS PRODUKCYJNY	85
PODINDEKS POKROJU OGÓLNY	101
PODINDEKS RAMY CIAŁA	102
PODINDEKS SIŁY MLECZNOŚCI	112
PODINDEKS NÓG I RACIC	99
PODINDEKS WYMIENIA	100
PODINDEKS PŁODNOŚCI	91
INDEKS EKONOMICZNY [PLN]	-1248
INDEKS EKONOMICZNY POWTARZALNOŚĆ	0.94

CECHY FUNKCJONALNE

WSPÓŁCZYNNIK ZAPŁODNIENIA JAŁÓWEK	98
WSPÓŁCZYNNIK ZAPŁODNIENIA KRÓW	99
PRZESTÓJ POPORODOWY	100
ODSTĘP MIĘDZYCIĄŻOWY	97
ZAWARTOŚĆ KOMÓREK SOMATYCZNYCH	100
PRZEŻYwalność	83

CECHY PRODUKCYJNE

INDEKS PRODUKCYJNY [KG]	-46.7	WYDAJNOŚĆ MLEKA [KG]	-1188
WYDAJNOŚĆ TŁUSZCZU [KG]	11.7	% TŁUSZCZU	0.75
WYDAJNOŚĆ BIAŁKA [KG]	-29.2	% BIAŁKA	0.14
WYDAJNOŚĆ LAKTOZY [KG]	-59.7	% LAKTOZY	-0.03
LICZBA CÓREK	91	LICZBA OBÓR	48

CECHY FUNKCJONALNE - POKRÓJ




Cecha	Typ oceny	Wartość hodowlana	80	100	120	Powt.	Liczba córek	Liczba obór	
rama ciała z zadem	GF	96	mały			duży	0.79	34	12
siła mleczności	GF	103	nieważny			pożądany	0.82	34	12
nogi-racice	GF	97	nieważne			pożądane	0.92	34	12
wymię	GF	95	nieważne			pożądane	0.94	34	12
budowa ogólna	GF	96	nieważna			pożądana	0.94	34	12
wysokość w krzyżu	GF	100	niski			wysoki	0.98	34	12
głębokość tułowia	GF	121	płytki			głęboki	0.96	34	12
szerokość klatki piersiowej	GF	105	wąska			szeroka	0.97	34	12
ustawienie zadu	GF	103	uniesiony			spadzisty	0.97	34	12
szerokość zadu	GF	82	wąski			szeroki	0.97	34	12
postawa nóg tylnych - widok z boku	GF	105	pionowa			podsiebna	0.97	34	12
racice	GF	91	długa przekątna			krótka przekątna	0.93	34	12
postawa nóg tylnych - widok z tyłu	GF	108	iksowate			równoległe	0.93	34	12
zawieszenie przednie wymienia	GF	109	luźne			mocne	0.96	34	12
zawieszenie tylne wymienia	GF	98	niskie			wysokie	0.95	34	12
więzadło środkowe wymienia	GF	87	słabe			mocne	0.96	34	12
położenie wymienia	GF	103	niskie			wysokie	0.97	34	12
szerokość wymienia	GF	87	wąskie			szerokie	0.84	34	12
ustawienie strzyków	GF	103	szerokie			wąskie	0.98	34	12
długość strzyków	GF	94	krótkie			długie	0.98	34	12
ustawienie strzyków - tył	GF	104	zewnątrzne			wewnętrzne	0.98	34	12
charakter mleczny	GF	106	ordynarny			szlachetny	0.95	34	12
kondycja	GF	101	słaba			mocna	0.97	-	-
lokomocja	GF	104	słaba			dobra	0.91	-	-
struktura kostna	G	107	słaba			dobra	0.73	0	0

CECHY ZDOLNOŚCI UDOJOWEJ

Cecha	Typ oceny	Wartość hodowlana	80	100	120	Powt.	Liczba córek	Liczba obór
szybkość oddawania mleka	GF	113				0.77	-	-
temperament	GF	93				0.68	-	-

PRZEBIEG PORODÓW

Cecha	Typ oceny	Wartość hodowlana	80	100	120	Powt.	Liczba córek	Liczba obór
przebieg porodu bezpośredni	GF	96				0.78	-	-

Cecha	Typ oceny	Wartość hodowlana	80	100	120	Powt.	Liczba cókrek	Liczba obór
przebieg porodu matczyny	GFI	71				0.87	-	-
przeżywalność cieląt bezpośredni	GFI	93				0.76	-	-
przeżywalność cieląt matczyny	GFI	87				0.89	-	-

ZDROWOTOŚĆ RACIC

Cecha	Typ oceny	Wartość hodowlana	80	100	120	Powt.	Liczba cókrek	Liczba obór
dermatitis digitalis	G	96				0.33	0	0