

SORO NAZWA	
FRAM005610003238 NUMER MIĘDZ.	HO RASA
FR5610003238 NUMER	2021-02-02 DATA UR.

PALMA P HOLFRAM002213517149

SORO HOLFRAM005610003238

PETITANGE HOLFRAF007241082375

GGA GGAKENNEDY HOLDEUM000359556232
NAYA HOLFRAF003529132314
WIL HOTSPOT P ET HOLDEUM000539675034
NIDANGE HOLFRAF007241082151

INDEKSY I PODINDEKSY

INDEKS PF	144
PODINDEKS PRODUKCYJNY	122
PODINDEKS POKROJU OGÓLNY	143
PODINDEKS RAMY CIAŁA	96
PODINDEKS SIŁY MLECZNOŚCI	96
PODINDEKS NÓG I RACIC	142
PODINDEKS WYMIENIA	140
PODINDEKS PŁODNOŚCI	112
INDEKS EKONOMICZNY [PLN]	2983
INDEKS EKONOMICZNY POWTARZALNOŚĆ	0.83

CECHY FUNKCJONALNE

WSPÓŁCZYNNIK ZAPŁODNIENIA JAŁÓWEK	110
WSPÓŁCZYNNIK ZAPŁODNIENIA KRÓW	104
PRZESTÓJ POPORODOWY	118
ODSTĘP MIĘDZYCIĄŻOWY	111
ZAWARTOŚĆ KOMÓREK SOMATYCZNYCH	141
PRZEŻYwalność	129

CECHY GENETYCZNE

A2A2	BLF	RP1F	CDF	CNF	VRF	DPF	XIF	HH1F
HH3F	HH4F	HH5F	HH6F	HH7F	AB	LGBS	MFF	POF
POF	SCDC							

CECHY PRODUKCYJNE

INDEKS PRODUKCYJNY [KG]	106.4	WYDAJNOŚĆ MLEKA [KG]	501
WYDAJNOŚĆ TŁUSZCZU [KG]	43.4	% TŁUSZCZU	0.24
WYDAJNOŚĆ BIAŁKA [KG]	31.5	% BIAŁKA	0.15
WYDAJNOŚĆ LAKTOZY [KG]	24.5	% LAKTOZY	0
LICZBA CÓREK	0	LICZBA OBÓR	0

CECHY FUNKCJONALNE - POKRÓJ




Cecha	Typ oceny	Wartość hodowlana	80	100	120	Powt.	Liczba cókrek	Liczba obór
rama ciała z zadem	G	122	mały			duży	0.76	0
siła mleczności	G	113	niepożądan			pożądan	0.77	0
nogi-racice	G	141	niepożądane			pożądane	0.76	0
wymię	G	137	niepożądane			pożądane	0.79	0
budowa ogólna	G	139	niepożądana			pożądana	0.81	0
wysokość w krzyżu	G	125	niski			wysoki	0.86	0
głębokość tułowia	G	100	płytki			głęboki	0.83	0
szerokość klatki piersiowej	G	116	wąska			szeroka	0.84	0
ustawienie zadu	G	105	uniesiony			spadzisty	0.86	0
szerokość zadu	G	131	wąski			szeroki	0.85	0
postawa nóg tylnych - widok z boku	G	98	pionowa			podsiebna	0.82	0
racice	G	144	długa przekątna			krótka przekątna	0.78	0
postawa nóg tylnych - widok z tyłu	G	123	iksowate			równoległe	0.78	0
zawieszenie przednie wymienia	G	134	luźne			mocne	0.84	0
zawieszenie tylne wymienia	G	137	niskie			wysokie	0.83	0
więzadło środkowe wymienia	G	120	słabe			mocne	0.82	0
położenie wymienia	G	140	niskie			wysokie	0.86	0
szerokość wymienia	G	106	wąskie			szerokie	0.79	0
ustawienie strzyków	G	92	szerokie			wąskie	0.86	0
długość strzyków	G	100	krótkie			długie	0.86	0
ustawienie strzyków - tył	G	104	zewnątrzne			wewnętrzne	0.85	0
charakter mleczny	G	108	ordynarny			szlachetny	0.84	0
kondycja	G	112	słaba			mocna	0.85	-
lokomocja	G	137	słaba			dobra	0.79	-
struktura kostna	G	101	słaba			dobra	0.79	0

CECHY ZDOLNOŚCI UDOJOWEJ

Cecha	Typ oceny	Wartość hodowlana	80	100	120	Powt.	Liczba cókrek	Liczba obór
szybkość oddawania mleka	G	93				0.70	-	-
temperament	G	98				0.59	-	-

PRZEBIEG PORODÓW

Cecha	Typ oceny	Wartość hodowlana	80	100	120	Powt.	Liczba cókrek	Liczba obór
przebieg porodu bezpośredni	G	97				0.69	-	-

Cecha	Typ oceny	Wartość hodowlana	80	100	120	Powt.	Liczba cówek	Liczba obór
przebieg porodu matczyny	G	118				0.75	-	-
przeżywalność cieląt bezpośredni	G	87				0.68	-	-
przeżywalność cieląt matczyny	G	112				0.79	-	-

ZDROWOTOŚĆ RACIC

Cecha	Typ oceny	Wartość hodowlana	80	100	120	Powt.	Liczba cówek	Liczba obór
dermatitis digitalis	G	111				0.54	0	0