

SIRIGU NAZWA	
FRAM004457925411 NUMER MIĘDZ.	HO RASA
FR4457925411 NUMER	2021-12-01 DATA UR.

SAN REMO HOLNLDM000630318564

SIRIGU HOLFRAM004457925411

PEROSSE HOLFRAF004457921514

WESTCOAST SOUNDCL0... HOLCANM000012754560
KHE I M GOOD ET HOLDEUF001504181217
KEROSS HOLDEUM000816701478
OBSCURE HOLFRAF004472331424

INDEKSY I PODINDEKSY

INDEKS PF	144
PODINDEKS PRODUKCYJNY	128
PODINDEKS POKROJU OGÓLNY	128
PODINDEKS RAMY CIAŁA	104
PODINDEKS SIŁY MLECZNOŚCI	105
PODINDEKS NÓG I RACIC	127
PODINDEKS WYMIENIA	124
PODINDEKS PŁODNOŚCI	132
INDEKS EKONOMICZNY [PLN]	2975
INDEKS EKONOMICZNY POWTARZALNOŚĆ	0.8

CECHY FUNKCJONALNE

WSPÓŁCZYNNIK ZAPŁODNIENIA JAŁÓWEK	130
WSPÓŁCZYNNIK ZAPŁODNIENIA KRÓW	106
PRZESTÓJ POPORODOWY	102
ODSTĘP MIĘDZYCIĄŻOWY	100
ZAWARTOŚĆ KOMÓREK SOMATYCZNYCH	132
PRZEŻYwalność	117

CECHY GENETYCZNE

A1A2	BLF	RP1F	CDF	CNF	AK	VRF	DPF	XIF
HH1F	HH3F	HH4F	HH5F	HH6F	HH7F	AB	LGBC	MFF
POF	POF	SCDF						

CECHY PRODUKCYJNE

INDEKS PRODUKCYJNY [KG]	133.5	WYDAJNOŚĆ MLEKA [KG]	886
WYDAJNOŚĆ TŁUSZCZU [KG]	59	% TŁUSZCZU	0.24
WYDAJNOŚĆ BIAŁKA [KG]	37.2	% BIAŁKA	0.08
WYDAJNOŚĆ LAKTOZY [KG]	46.4	% LAKTOZY	0.04
LICZBA CÓREK	0	LICZBA OBÓR	0

CECHY FUNKCJONALNE - POKRÓJ




Cecha	Typ oceny	Wartość hodowlana	80	100	120	Powt.	Liczba cõrek	Liczba obõr
rama ciała z zadem	G	122	mały			duży	0.71	0
siła mleczności	G	122	niepożądany			pożądany	0.73	0
nogi-racice	G	126	niepożądane			pożądane	0.73	0
wymię	G	130	niepożądane			pożądane	0.76	0
budowa ogólna	G	130	niepożądana			pożądana	0.77	0
wysokość w krzyżu	G	120	niski			wysoki	0.83	0
głębokość tułowia	G	104	płytki			głęboki	0.80	0
szerokość klatki piersiowej	G	116	wąska			szeroka	0.81	0
ustawienie zadu	G	101	uniesiony			spadzisty	0.82	0
szerokość zadu	G	131	wąski			szeroki	0.81	0
postawa nóg tylnych - widok z boku	G	104	pionowa			podsiebna	0.79	0
racice	G	120	długa przekątna			krótka przekątna	0.76	0
postawa nóg tylnych - widok z tyłu	G	126	iksowate			równoległe	0.75	0
zawieszenie przednie wymienia	G	119	luźne			mocne	0.81	0
zawieszenie tylne wymienia	G	127	niskie			wysokie	0.80	0
więzadło środkowe wymienia	G	109	słabe			mocne	0.79	0
położenie wymienia	G	119	niskie			wysokie	0.83	0
szerokość wymienia	G	123	wąskie			szerokie	0.75	0
ustawienie strzyków	G	106	szerokie			wąskie	0.83	0
długość strzyków	G	109	krótkie			długie	0.83	0
ustawienie strzyków - tył	G	110	zewnątrzne			wewnętrzne	0.82	0
charakter mleczny	G	115	ordynarny			szlachetny	0.81	0
kondycja	G	100	słaba			mocna	0.82	-
lokomocja	G	121	słaba			dobra	0.75	-
struktura kostna	G	96	słaba			dobra	0.75	0

CECHY ZDOLNOŚCI UDOJOWEJ

Cecha	Typ oceny	Wartość hodowlana	80	100	120	Powt.	Liczba cõrek	Liczba obõr
szybkość oddawania mleka	G	89				0.64	-	-
temperament	G	105				0.53	-	-

PRZEBIEG PORODÓW

Cecha	Typ oceny	Wartość hodowlana	80	100	120	Powt.	Liczba cõrek	Liczba obõr
przebieg porodu bezpośredni	GF	87				0.92	-	-

Cecha	Typ oceny	Wartość hodowlana	80	100	120	Powt.	Liczba cówek	Liczba obór
przebieg porodu matczyny	G	116				0.70	-	-
przeżywalność cieląt bezpośredni	GF	78	<			0.91	-	-
przeżywalność cieląt matczyny	G	117				0.74	-	-

ZDROWOTOŚĆ RACIC

Cecha	Typ oceny	Wartość hodowlana	80	100	120	Powt.	Liczba cówek	Liczba obór
dermatitis digitalis	G	111				0.50	0	0