

|   |                               |
|---|-------------------------------|
| <b>ROCKEFELER</b><br>NAZWA              |                               |
| <b>FRAM002216255339</b><br>NUMER MIĘDZ. | <b>HO</b><br>RASA             |
| <b>FR2216255339</b><br>NUMER            | <b>2000-09-09</b><br>DATA UR. |

|                                    |  |
|------------------------------------|--|
| DELTA HERALD<br>HOLNLDM00011116393 | DELTA CLEITUS JABO...<br>HOLNLDM000316419721 |
| HOLFRAM002216255339                | MAONTRAY ET<br>HOLNLDF000461998375           |
| HOLFRAF003598069596                | WELLS MASCOT CORKY...<br>HOLUSAM00002203438  |
|                                    | -<br>HOLFRAF003596064524                     |

### INDEKSY I PODINDEKSY

|                                  |              |
|----------------------------------|--------------|
| INDEKS PF                        | <b>64</b>    |
| PODINDEKS PRODUKCYJNY            | <b>101</b>   |
| PODINDEKS POKROJU OGÓLNY         | <b>66</b>    |
| PODINDEKS RAMY CIAŁA             | <b>83</b>    |
| PODINDEKS SIŁY MLECZNOŚCI        | <b>91</b>    |
| PODINDEKS NÓG I RACIC            | <b>72</b>    |
| PODINDEKS WYMIENIA               | <b>71</b>    |
| PODINDEKS PŁODNOŚCI              | <b>58</b>    |
| INDEKS EKONOMICZNY [PLN]         | <b>-1258</b> |
| INDEKS EKONOMICZNY POWTARZALNOŚĆ | <b>0.68</b>  |

### CECHY FUNKCJONALNE

|                                   |           |
|-----------------------------------|-----------|
| WSPÓŁCZYNNIK ZAPŁODNIENIA JAŁÓWEK | <b>85</b> |
| WSPÓŁCZYNNIK ZAPŁODNIENIA KRÓW    | <b>67</b> |
| PRZESTÓJ POPORODOWY               | <b>60</b> |
| ODSTĘP MIĘDZYCIĄŻOWY              | <b>69</b> |
| ZAWARTOŚĆ KOMÓREK SOMATYCZNYCH    | <b>70</b> |
| PRZEŻYWALNOŚĆ                     | <b>53</b> |

### CECHY PRODUKCYJNE

|                         |             |                      |              |
|-------------------------|-------------|----------------------|--------------|
| INDEKS PRODUKCYJNY [KG] | <b>20.6</b> | WYDAJNOŚĆ MLEKA [KG] | <b>209</b>   |
| WYDAJNOŚĆ TŁUSZCZU [KG] | <b>17.3</b> | % TŁUSZCZU           | <b>0.1</b>   |
| WYDAJNOŚĆ BIAŁKA [KG]   | <b>1.6</b>  | % BIAŁKA             | <b>-0.06</b> |
| WYDAJNOŚĆ LAKTOZY [KG]  | <b>0</b>    | % LAKTOZY            | <b>0</b>     |
| LICZBA CÓREK            | <b>76</b>   | LICZBA OBÓR          | <b>76</b>    |

### CECHY FUNKCJONALNE - POKRÓJ




| Cecha                              | Typ oceny | Wartość hodowlana | 80              | 100 | 120 | Powt. | Liczba córek     | Liczba obór |
|------------------------------------|-----------|-------------------|-----------------|-----|-----|-------|------------------|-------------|
| rama ciała z zadem                 | -         | -                 | mały            |     |     |       | duży             | -           |
| siła mleczności                    | -         | -                 | niepożądana     |     |     |       | pożądana         | -           |
| nogi-racice                        | MACE      | <b>89</b>         | niepożądane     |     |     |       | pożądane         | 0.45 69 69  |
| wymię                              | MACE      | <b>77</b>         | niepożądane     | <   |     |       | pożądane         | 0.59 69 69  |
| budowa ogólna                      | MACE      | <b>84</b>         | niepożądana     |     |     |       | pożądana         | 0.62 69 69  |
| wysokość w krzyżu                  | MACE      | <b>85</b>         | niski           |     |     |       | wysoki           | 0.84 69 69  |
| głębokość tułowia                  | MACE      | <b>93</b>         | płytki          |     |     |       | głęboki          | 0.57 69 69  |
| szerokość klatki piersiowej        | MACE      | <b>86</b>         | wąska           |     |     |       | szeroka          | 0.67 69 69  |
| ustawienie zadu                    | MACE      | <b>85</b>         | uniesiony       |     |     |       | spadzisty        | 0.77 69 69  |
| szerokość zadu                     | MACE      | <b>86</b>         | wąski           |     |     |       | szeroki          | 0.75 69 69  |
| postawa nóg tylnych - widok z boku | MACE      | <b>125</b>        | pionowa         |     |     |       | podsiebna        | 0.68 69 69  |
| racice                             | MACE      | <b>64</b>         | długa przekątna | <   |     |       | krótka przekątna | 0.49 69 69  |
| postawa nóg tylnych - widok z tyłu | MACE      | <b>113</b>        | iksowate        |     |     |       | równoległe       | 0.60 69 69  |
| zawieszenie przednie wymienia      | MACE      | <b>74</b>         | luźne           | <   |     |       | mocne            | 0.70 69 69  |
| zawieszenie tylne wymienia         | MACE      | <b>87</b>         | niskie          |     |     |       | wysokie          | 0.67 69 69  |
| więzadło środkowe wymienia         | MACE      | <b>98</b>         | słabe           |     |     |       | mocne            | 0.58 69 69  |
| położenie wymienia                 | MACE      | <b>73</b>         | niskie          | <   |     |       | wysokie          | 0.80 69 69  |
| szerokość wymienia                 | -         | -                 | wąskie          |     |     |       | szerokie         | - - -       |
| ustawienie strzyków                | MACE      | <b>125</b>        | szerokie        |     |     |       | wąskie           | 0.77 69 69  |
| długość strzyków                   | MACE      | <b>90</b>         | krótkie         |     |     |       | długie           | 0.75 69 69  |
| ustawienie strzyków - tył          | MACE      | <b>127</b>        | zewnątrzne      |     |     |       | wewnętrzne       | 0.78 69 69  |
| charakter mleczny                  | MACE      | <b>97</b>         | ordynarny       |     |     |       | szlachetny       | 0.50 69 69  |
| kondycja                           | -         | -                 | słaba           |     |     |       | mocna            | - - -       |
| lokomocja                          | MACE      | <b>89</b>         | słaba           |     |     |       | dobra            | 0.46 - -    |
| struktura kostna                   | -         | -                 | słaba           |     |     |       | dobra            | - - -       |

### CECHY ZDOLNOŚCI UDOJOWEJ

| Cecha                    | Typ oceny | Wartość hodowlana | 80 | 100 | 120 | Powt. | Liczba córek | Liczba obór |
|--------------------------|-----------|-------------------|----|-----|-----|-------|--------------|-------------|
| szybkość oddawania mleka | MACE      | <b>104</b>        |    |     |     |       | 0.36         | -           |
| temperament              | MACE      | <b>97</b>         |    |     |     |       | 0.21         | -           |

### PRZEBIEG PORODÓW

| Cecha                       | Typ oceny | Wartość hodowlana | 80 | 100 | 120 | Powt. | Liczba córek | Liczba obór |
|-----------------------------|-----------|-------------------|----|-----|-----|-------|--------------|-------------|
| przebieg porodu bezpośredni | MACE      | <b>90</b>         |    |     |     |       | 0.38         | -           |

| Cecha                            | Typ oceny | Wartość hodowlana | 80  | 100 | 120 | Powt. | Liczba cókrek | Liczba obór |
|----------------------------------|-----------|-------------------|---|-----|-----|-------|---------------|-------------|
| przebieg porodu matczyny         | MACE      | 77                |  |     |     | 0.39  | -             | -           |
| przeżywalność cieląt bezpośredni | MACE      | 90                |  |     |     | 0.31  | -             | -           |
| przeżywalność cieląt matczyny    | MACE      | 83                |  |     |     | 0.46  | -             | -           |

### ZDROWOTOŚĆ RACIC

| Cecha                | Typ oceny | Wartość hodowlana | 80 | 100 | 120 | Powt. | Liczba cókrek | Liczba obór |
|----------------------|-----------|-------------------|----|-----|-----|-------|---------------|-------------|
| dermatitis digitalis | -         | -                 |    |     |     | -     | -             | -           |