

LSCG 0276 REACTIVE FIV ET NAZWA	
ESPM001505692999 NUMER MIĘDZ.	HO RASA
ES1505692999 NUMER	2025-02-11 DATA UR.

REAL SYN- ET HOLDEUM000364200875	ROVER PK HOL840M003215425510
LSCG 0276 REACTIVE... HOLESPM001505692999	DESUWAY ET HOLDEUF000363188567
LSCG 146 ALLURE 88... HOLESPF001505412358	CMP ALLURE DE CHAN... HOLESPM001505095934
	LSCG 883 SATURN ET HOLESPF001505060343

INDEKSY I PODINDEKSY

INDEKS PF	150
PODINDEKS PRODUKCYJNY	141
PODINDEKS POKROJU OGÓLNY	138
PODINDEKS RAMY CIAŁA	85
PODINDEKS SIŁY MLECZNOŚCI	110
PODINDEKS NÓG I RACIC	124
PODINDEKS WYMIENIA	143
PODINDEKS PŁODNOŚCI	113
INDEKS EKONOMICZNY [PLN]	3523
INDEKS EKONOMICZNY POWTARZALNOŚĆ	0.77

CECHY FUNKCJONALNE

WSPÓŁCZYNNIK ZAPŁODNIENIA JAŁÓWEK	117
WSPÓŁCZYNNIK ZAPŁODNIENIA KRÓW	111
PRZESTÓJ POPORODOWY	86
ODSTĘP MIĘDZYCIĄŻOWY	90
ZAWARTOŚĆ KOMÓREK SOMATYCZNYCH	126
PRZEŻYWALNOŚĆ	115

CECHY GENETYCZNE

A2A2	BLF	RP1F	CDF	CNF	VRF	DPF	XIF	HH1F
HH3F	HH4F	HH5F	HH6F	HH7F	AB	LGBS	MFF	POF
POF	SCDF							

CECHY PRODUKCYJNE

INDEKS PRODUKCYJNY [KG]	184.9	WYDAJNOŚĆ MLEKA [KG]	1592
WYDAJNOŚĆ TŁUSZCZU [KG]	95	% TŁUSZCZU	0.29
WYDAJNOŚĆ BIAŁKA [KG]	44.9	% BIAŁKA	-0.08
WYDAJNOŚĆ LAKTOZY [KG]	69.8	% LAKTOZY	-0.06
LICZBA CÓREK	0	LICZBA OBÓR	0

CECHY FUNKCJONALNE - POKRÓJ




Cecha	Typ oceny	Wartość hodowlana	80	100	120	Powt.	Liczba cõrek	Liczba obõr
rama ciała z zadem	G	129	mały			duży	0.66	0
siła mleczności	G	126	niepożądany			pożądany	0.68	0
nogi-racice	G	125	niepożądane			pożądane	0.68	0
wymię	G	142	niepożądane			pożądane	0.71	0
budowa ogólna	G	140	niepożądana			pożądana	0.72	0
wysokość w krzyżu	G	131	niski			wysoki	0.80	0
głębokość tułowia	G	107	płytki			głęboki	0.76	0
szerokość klatki piersiowej	G	112	wąska			szeroka	0.77	0
ustawienie zadu	G	109	uniesiony			spadzisty	0.79	0
szerokość zadu	G	124	wąski			szeroki	0.78	0
postawa nóg tylnych - widok z boku	G	101	pionowa			podsiebna	0.75	0
racice	G	126	długa przekątna			krótka przekątna	0.71	0
postawa nóg tylnych - widok z tyłu	G	110	iksowate			równoległe	0.70	0
zawieszenie przednie wymienia	G	139	luźne			mocne	0.77	0
zawieszenie tylne wymienia	G	148	niskie			wysokie	0.76	0
więzadło środkowe wymienia	G	119	słabe			mocne	0.74	0
położenie wymienia	G	135	niskie			wysokie	0.80	0
szerokość wymienia	G	134	wąskie			szerokie	0.70	0
ustawienie strzyków	G	114	szerokie			wąskie	0.80	0
długość strzyków	G	112	krótkie			długie	0.80	0
ustawienie strzyków - tył	G	117	zewnątrzne			wewnętrzne	0.79	0
charakter mleczny	G	123	ordynarny			szlachetny	0.78	0
kondycja	G	97	słaba			mocna	0.79	-
lokomocja	G	119	słaba			dobra	0.70	-
struktura kostna	G	101	słaba			dobra	0.71	0

CECHY ZDOLNOŚCI UDOJOWEJ

Cecha	Typ oceny	Wartość hodowlana	80	100	120	Powt.	Liczba cõrek	Liczba obõr
szybkość oddawania mleka	G	101				0.58	-	-
temperament	G	96				0.48	-	-

PRZEBIEG PORODÓW

Cecha	Typ oceny	Wartość hodowlana	80	100	120	Powt.	Liczba cõrek	Liczba obõr
przebieg porodu bezpośredni	G	115				0.62	-	-

Cecha	Typ oceny	Wartość hodowlana	80	100	120	Powt.	Liczba cókrek	Liczba obór
przebieg porodu matczyny	G	113				0.65	-	-
przeżywalność cieląt bezpośredni	G	91				0.60	-	-
przeżywalność cieląt matczyny	G	108				0.70	-	-

ZDROWOTOŚĆ RACIC

Cecha	Typ oceny	Wartość hodowlana	80	100	120	Powt.	Liczba cókrek	Liczba obór
dermatitis digitalis	G	117				0.44	0	0