

THOS FLUGEMAN LACAI NAZWA	
ESPM000805391516 NUMER MIĘDZ.	HO RASA
ES0805391516 NUMER	2022-10-10 DATA UR.

PEAK ZEGWAY-ET HOL840M003215425396

THOS FLUGEMAN LACAI HOLESPM000805391516
--

THOS SATURN LAIA HOLESPF000805029405

PEAK ALTAZZLE-ET HOL840M003200824445
PEAK MARACA-ET HOL840F003200824689
GLENHAVEN SATURN ET HOLCANM00013025326
THOS DECLIC LAIA ET HOLESPF000804715786

INDEKSY I PODINDEKSY

INDEKS PF	145
PODINDEKS PRODUKCYJNY	141
PODINDEKS POKROJU OGÓLNY	131
PODINDEKS RAMY CIAŁA	82
PODINDEKS SIŁY MLECZNOŚCI	108
PODINDEKS NÓG I RACIC	123
PODINDEKS WYMIENIA	135
PODINDEKS PŁODNOŚCI	99
INDEKS EKONOMICZNY [PLN]	3356
INDEKS EKONOMICZNY POWTARZALNOŚĆ	0.8

CECHY FUNKCJONALNE

WSPÓŁCZYNNIK ZAPŁODNIENIA JAŁÓWEK	106
WSPÓŁCZYNNIK ZAPŁODNIENIA KRÓW	103
PRZESTÓJ POPORODOWY	93
ODSTĘP MIĘDZYCIĄŻOWY	94
ZAWARTOŚĆ KOMÓREK SOMATYCZNYCH	127
PRZEŻYwalność	125

CECHY GENETYCZNE

A2A2	BLF	RP1F	CDF	CNF	VRF	DPF	XIF	HH1F
HH3F	HH4F	HH5F	HH6F	HH7F	AB	LGBC	POF	POF
SCDC								

CECHY PRODUKCYJNE

INDEKS PRODUKCYJNY [KG]	184.6	WYDAJNOŚĆ MLEKA [KG]	1153
WYDAJNOŚĆ TŁUSZCZU [KG]	87.2	% TŁUSZCZU	0.4
WYDAJNOŚĆ BIAŁKA [KG]	48.7	% BIAŁKA	0.1
WYDAJNOŚĆ LAKTOZY [KG]	51.9	% LAKTOZY	-0.03
LICZBA CÓREK	0	LICZBA OBÓR	0

CECHY FUNKCJONALNE - POKRÓJ




Cecha	Typ oceny	Wartość hodowlana	80	100	120	Powt.	Liczba cõrek	Liczba obõr
rama ciała z zadem	G	118	mały			duży	0.71	0
siła mleczności	G	122	niepożądany			pożądany	0.73	0
nogi-racice	G	138	niepożądane			pożądane	0.73	0
wymię	G	136	niepożądane			pożądane	0.75	0
budowa ogólna	G	133	niepożądana			pożądana	0.76	0
wysokość w krzyżu	G	128	niski			wysoki	0.83	0
głębokość tułowia	G	88	płytki			głęboki	0.80	0
szerokość klatki piersiowej	G	94	wąska			szeroka	0.80	0
ustawienie zadu	G	109	uniesiony			spadzisty	0.82	0
szerokość zadu	G	100	wąski			szeroki	0.81	0
postawa nóg tylnych - widok z boku	G	74	pionowa			podsiebna	0.79	0
racice	G	125	długa przekątna			krótka przekątna	0.75	0
postawa nóg tylnych - widok z tyłu	G	136	iksowate			równoległe	0.74	0
zawieszenie przednie wymienia	G	135	luźne			mocne	0.81	0
zawieszenie tylne wymienia	G	137	niskie			wysokie	0.79	0
więzadło środkowe wymienia	G	86	słabe			mocne	0.78	0
położenie wymienia	G	134	niskie			wysokie	0.83	0
szerokość wymienia	G	124	wąskie			szerokie	0.74	0
ustawienie strzyków	G	110	szerokie			wąskie	0.83	0
długość strzyków	G	91	krótkie			długie	0.83	0
ustawienie strzyków - tył	G	110	zewnątrzne			wewnętrzne	0.82	0
charakter mleczny	G	122	ordynarny			szlachetny	0.81	0
kondycja	G	89	słaba			mocna	0.82	-
lokomocja	G	134	słaba			dobra	0.74	-
struktura kostna	G	123	słaba			dobra	0.75	0

CECHY ZDOLNOŚCI UDOJOWEJ

Cecha	Typ oceny	Wartość hodowlana	80	100	120	Powt.	Liczba cõrek	Liczba obõr
szybkość oddawania mleka	G	99				0.64	-	-
temperament	G	83				0.53	-	-

PRZEBIEG PORODÓW

Cecha	Typ oceny	Wartość hodowlana	80	100	120	Powt.	Liczba cõrek	Liczba obõr
przebieg porodu bezpośredni	G	111				0.66	-	-

Cecha	Typ oceny	Wartość hodowlana	80	100	120	Powt.	Liczba cókrek	Liczba obór
przebieg porodu matczyny	G	109				0.69	-	-
przeżywalność cieląt bezpośredni	G	85				0.65	-	-
przeżywalność cieląt matczyny	G	111				0.74	-	-

ZDROWOTOŚĆ RACIC

Cecha	Typ oceny	Wartość hodowlana	80	100	120	Powt.	Liczba cókrek	Liczba obór
dermatitis digitalis	G	105				0.50	0	0