

SAMU PP NAZWA	
DEUM000365582110 NUMER MIĘDZ.	HO RASA
DE0365582110 NUMER	2024-04-28 DATA UR.

SAMIR P HOLDEUM000124650082

SAMU PP HOLDEUM000365582110

ICEAGE HOLDEUF000364601942

RBB SINAN PP HOLDEUM001273500181
ZWIEBEL HOLDEUF000123912183
KNS SAMUEL P HOLDEUM000362156607
INFERNO HOLDEUF000361971758

INDEKSY I PODINDEKSY

INDEKS PF	144
PODINDEKS PRODUKCYJNY	144
PODINDEKS POKROJU OGÓLNY	115
PODINDEKS RAMY CIAŁA	106
PODINDEKS SIŁY MLECZNOŚCI	100
PODINDEKS NÓG I RACIC	111
PODINDEKS WYMIENIA	114
PODINDEKS PŁODNOŚCI	110
INDEKS EKONOMICZNY [PLN]	3325
INDEKS EKONOMICZNY POWTARZALNOŚĆ	0.78

CECHY FUNKCJONALNE

WSPÓŁCZYNNIK ZAPŁODNIENIA JAŁÓWEK	113
WSPÓŁCZYNNIK ZAPŁODNIENIA KRÓW	109
PRZESTÓJ POPORODOWY	100
ODSTĘP MIĘDZYCIĄŻOWY	97
ZAWARTOŚĆ KOMÓREK SOMATYCZNYCH	112
PRZEŻYwalność	142

CECHY GENETYCZNE

A2A2	BLF	RP1F	CDF	CNF	VRF	DPF	XIF	HH1F
HH3F	HH4F	HH5F	HH6F	HH7F	AB	LGBS	MFF	POF
POS	SCDF							

CECHY PRODUKCYJNE

INDEKS PRODUKCYJNY [KG]	199.5	WYDAJNOŚĆ MLEKA [KG]	1260
WYDAJNOŚĆ TŁUSZCZU [KG]	76.8	% TŁUSZCZU	0.25
WYDAJNOŚĆ BIAŁKA [KG]	61.4	% BIAŁKA	0.19
WYDAJNOŚĆ LAKTOZY [KG]	45.9	% LAKTOZY	-0.14
LICZBA CÓREK	0	LICZBA OBÓR	0

CECHY FUNKCJONALNE - POKRÓJ




Cecha	Typ oceny	Wartość hodowlana	80	100	120	Powt.	Liczba cókrek	Liczba obór
rama ciała z zadem	G	100	mały			duży	0.65	0
siła mleczności	G	105	niepożądan			pożądan	0.67	0
nogi-racice	G	118	niepożądane			pożądane	0.68	0
wymię	G	115	niepożądane			pożądane	0.71	0
budowa ogólna	G	106	niepożądana			pożądana	0.72	0
wysokość w krzyżu	G	97	niski			wysoki	0.80	0
głębokość tułowia	G	87	płytki			głęboki	0.76	0
szerokość klatki piersiowej	G	101	wąska			szeroka	0.77	0
ustawienie zadu	G	109	uniesiony			spadzisty	0.79	0
szerokość zadu	G	103	wąski			szeroki	0.78	0
postawa nóg tylnych - widok z boku	G	92	pionowa			podsiebna	0.81	0
racice	G	108	długa przekątna			krótka przekątna	0.71	0
postawa nóg tylnych - widok z tyłu	G	111	iksowate			równoległe	0.70	0
zawieszenie przednie wymienia	G	112	luźne			mocne	0.77	0
zawieszenie tylne wymienia	G	114	niskie			wysokie	0.75	0
więzadło środkowe wymienia	G	112	słabe			mocne	0.74	0
położenie wymienia	G	110	niskie			wysokie	0.79	0
szerokość wymienia	G	112	wąskie			szerokie	0.70	0
ustawienie strzyków	G	90	szerokie			wąskie	0.79	0
długość strzyków	G	104	krótkie			długie	0.80	0
ustawienie strzyków - tył	G	101	zewnątrzne			wewnętrzne	0.79	0
charakter mleczny	G	100	ordynarny			szlachetny	0.77	0
kondycja	G	108	słaba			mocna	0.78	-
lokomocja	G	113	słaba			dobra	0.70	-
struktura kostna	G	108	słaba			dobra	0.70	0

CECHY ZDOLNOŚCI UDOJOWEJ

Cecha	Typ oceny	Wartość hodowlana	80	100	120	Powt.	Liczba cókrek	Liczba obór
szybkość oddawania mleka	G	90				0.58	-	-
temperament	G	97				0.48	-	-

PRZEBIEG PORODÓW

Cecha	Typ oceny	Wartość hodowlana	80	100	120	Powt.	Liczba cókrek	Liczba obór
przebieg porodu bezpośredni	G	101				0.62	-	-

Cecha	Typ oceny	Wartość hodowlana	80	100	120	Powt.	Liczba cókrek	Liczba obór
przebieg porodu matczyny	G	105				0.65	-	-
przeżywalność cieląt bezpośredni	G	99				0.60	-	-
przeżywalność cieląt matczyny	GMACE	105				0.75	-	-

ZDROWOTOŚĆ RACIC

Cecha	Typ oceny	Wartość hodowlana	80	100	120	Powt.	Liczba cókrek	Liczba obór
dermatitis digitalis	G	113				0.45	0	0