

SUBZERO NAZWA	
840M003138766426 NUMER MIĘDZ.	HO RASA
US3138766426 NUMER	2017-01-13 DATA UR.

 CO-OP AARDEMA SUBZ...
 HOL840M003138766426

 BLUMENFELD SPRING ...
 HOL840M003131107120

 CO-OP MIDNIGHT 688...
 HOL840F003124651652

WESTENRADE ALTASPR... HOLNLDM000949033666
PEACH-STATE HL RAC... HOLB40F003013721465
S-S-I EPIC MIDNIGH... HOL840M003009554689
CO-OP UNO SYDNEY 6... HOLUSAF000071452130

INDEKSY I PODINDEKSY

INDEKS PF	144
PODINDEKS PRODUKCYJNY	132
PODINDEKS POKROJU OGÓLNY	128
PODINDEKS RAMY CIAŁA	82
PODINDEKS SIŁY MLECZNOŚCI	107
PODINDEKS NÓG I RACIC	116
PODINDEKS WYMIENIA	135
PODINDEKS PŁODNOŚCI	133
INDEKS EKONOMICZNY [PLN]	2317
INDEKS EKONOMICZNY POWTARZALNOŚĆ	0.95

CECHY FUNKCJONALNE

WSPÓŁCZYNNIK ZAPŁODNIENIA JAŁÓWEK	124
WSPÓŁCZYNNIK ZAPŁODNIENIA KRÓW	119
PRZESTÓJ POPORODOWY	116
ODSTĘP MIĘDZYCIĄŻOWY	119
ZAWARTOŚĆ KOMÓREK SOMATYCZNYCH	109
PRZEŻYwalność	124

CECHY PRODUKCYJNE

INDEKS PRODUKCYJNY [KG]	149.6	WYDAJNOŚĆ MLEKA [KG]	596
WYDAJNOŚĆ TŁUSZCZU [KG]	64.4	% TŁUSZCZU	0.42
WYDAJNOŚĆ BIAŁKA [KG]	42.6	% BIAŁKA	0.23
WYDAJNOŚĆ LAKTOZY [KG]	18.9	% LAKTOZY	-0.1
LICZBA CÓREK	270	LICZBA OBÓR	124

CECHY FUNKCJONALNE - POKRÓJ




Cecha	Typ oceny	Wartość hodowlana	80	100	120	Powt.	Liczba cókrek	Liczba obór	
rama ciała z zadem	GF	125	mały			duży	0.86	35	13
siła mleczności	GF	123	niedoładany			poładany	0.88	35	13
nogi-racice	GF1	115	niedoładane			poładane	0.89	35	13
wymię	GF1	133	niedoładane			poładane	0.91	35	13
budowa ogólna	GF1	128	niedoładana			poładana	0.92	35	13
wysokość w krzyżu	GF1	126	niski			wysoki	0.97	35	13
głębokość tułowia	GF1	88	plytki			głęboki	0.95	35	13
szerokość klatki piersiowej	GF1	100	wąska			szeroka	0.95	35	13
ustawienie zadu	GF1	115	uniesiony			spadzisty	0.96	35	13
szerokość zadu	GF1	110	wąski			szeroki	0.96	35	13
postawa nóg tylnych - widok z boku	GF1	103	pionowa			podsiebna	0.95	35	13
racice	GF1	121	długa przekątna			krótka przekątna	0.90	35	13
postawa nóg tylnych - widok z tyłu	GF1	102	iksowate			równoległe	0.90	35	13
zawieszenie przednie wymienia	GF1	124	luźne			mocne	0.95	35	13
zawieszenie tylne wymienia	GF1	137	niskie			wysokie	0.94	35	13
więzadło środkowe wymienia	GF1	122	słabe			mocne	0.94	35	13
położenie wymienia	GF1	131	niskie			wysokie	0.97	35	13
szerokość wymienia	GF	115	wąskie			szerokie	0.89	35	13
ustawienie strzyków	GF1	101	szerokie			wąskie	0.97	35	13
długość strzyków	GF1	89	krótkie			długie	0.98	35	13
ustawienie strzyków - tył	GF1	99	zewnątrzne			wewnętrzne	0.97	35	13
charakter mleczny	GF1	118	ordynarny			szlachetny	0.95	35	13
kondycja	GF1	79	słaba			mocna	0.96	-	-
lokomocja	GF	106	słaba			dobra	0.86	-	-
struktura kostna	GF	122	słaba			dobra	0.88	35	13

CECHY ZDOLNOŚCI UDOJOWEJ

Cecha	Typ oceny	Wartość hodowlana	80	100	120	Powt.	Liczba cókrek	Liczba obór
szybkość oddawania mleka	GF	110				0.88	-	-
temperament	GF	89				0.72	-	-

PRZEBIEG PORODÓW

Cecha	Typ oceny	Wartość hodowlana	80	100	120	Powt.	Liczba cókrek	Liczba obór
przebieg porodu bezpośredni	GF1	99				0.87	-	-

Cecha	Typ oceny	Wartość hodowlana	80	100	120	Powt.	Liczba cókrek	Liczba obór
przebieg porodu matczyny	GFI	107				0.86	-	-
przeżywalność cieląt bezpośredni	GFI	78				0.87	-	-
przeżywalność cieląt matczyny	GFI	108				0.91	-	-

ZDROWOTOŚĆ RACIC

Cecha	Typ oceny	Wartość hodowlana	80	100	120	Powt.	Liczba cókrek	Liczba obór
dermatitis digitalis	GF	86				0.56	10	5